



УПРАВЛЕНИЕ ФЕДЕРАЛЬНОЙ СЛУЖБЫ  
ГОСУДАРСТВЕННОЙ СТАТИСТИКИ  
ПО РЕСПУБЛИКЕ КРЫМ И Г. СЕВАСТОПОЛЮ

# Оперативные показатели по статистике труда по Республике Крым



апрель 2023 года



# Оперативные показатели по статистике труда

по Республике Крым

апрель 2023 года

- 01 Среднемесячная заработная плата
- 02 Отклонение среднемесячной заработной платы от среднереспубликанского уровня
- 03 Темпы номинальной, реальной заработной платы и индекса потребительских цен к предыдущему месяцу
- 04 Темпы номинальной, реальной заработной платы и индекса потребительских цен к соответствующему месяцу прошлого года
- 05 Среднемесячная заработная плата по муниципальным образованиям



# Оперативные показатели по статистике труда

по Республике Крым  
апрель 2023 года

- 06 Среднемесячная номинальная начисленная заработная плата по Южному федеральному округу
- 07 Просроченная задолженность по заработной плате
- 08 Динамика суммы просроченной задолженности по заработной плате
- 09 Среднесписочная численность работников
- 10 Число замещенных рабочих мест
- 11 Число замещенных рабочих мест по муниципальным образованиям

\* Ежемесячные данные оперативной статистики





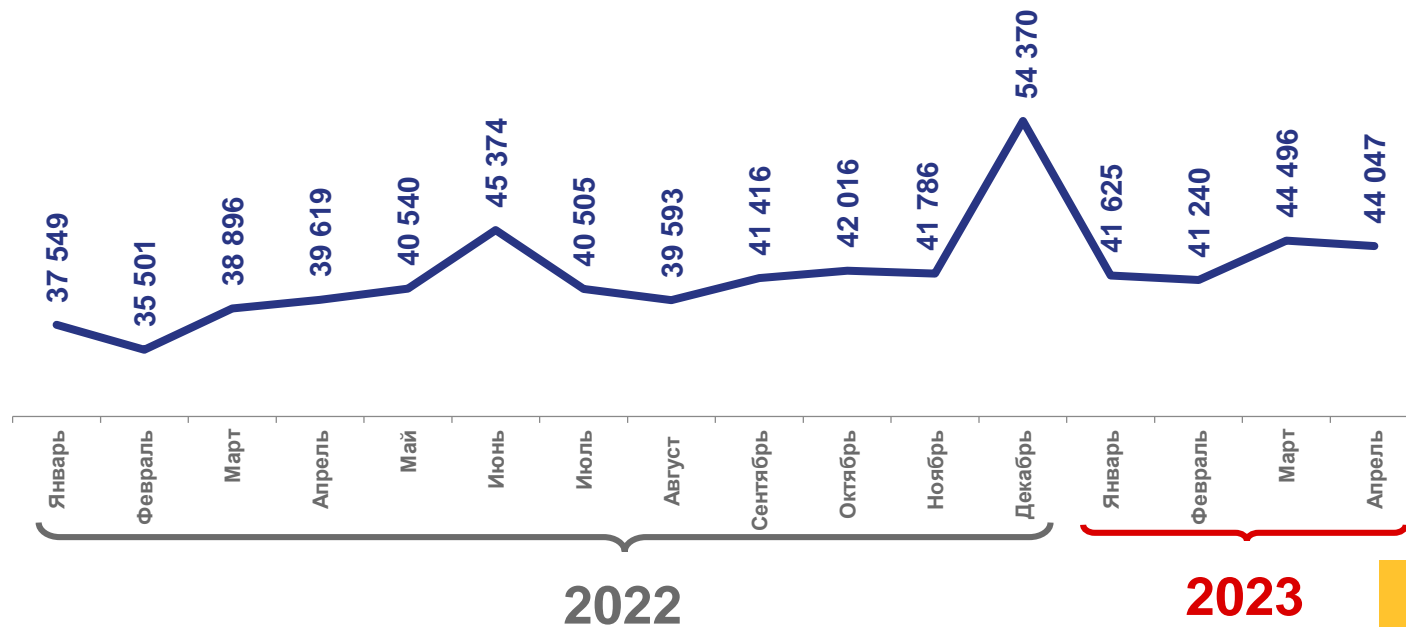
# СРЕДНЕМЕСЯЧНАЯ ЗАРАБОТНАЯ ПЛАТА ЗА АПРЕЛЬ 2023 г.<sup>1)</sup>

рублей

Уровень наибольшей и наименьшей заработной платы



Динамика среднемесячной заработной платы за 2022-2023 гг.



<sup>1)</sup> Данные приведены по полному кругу организаций.





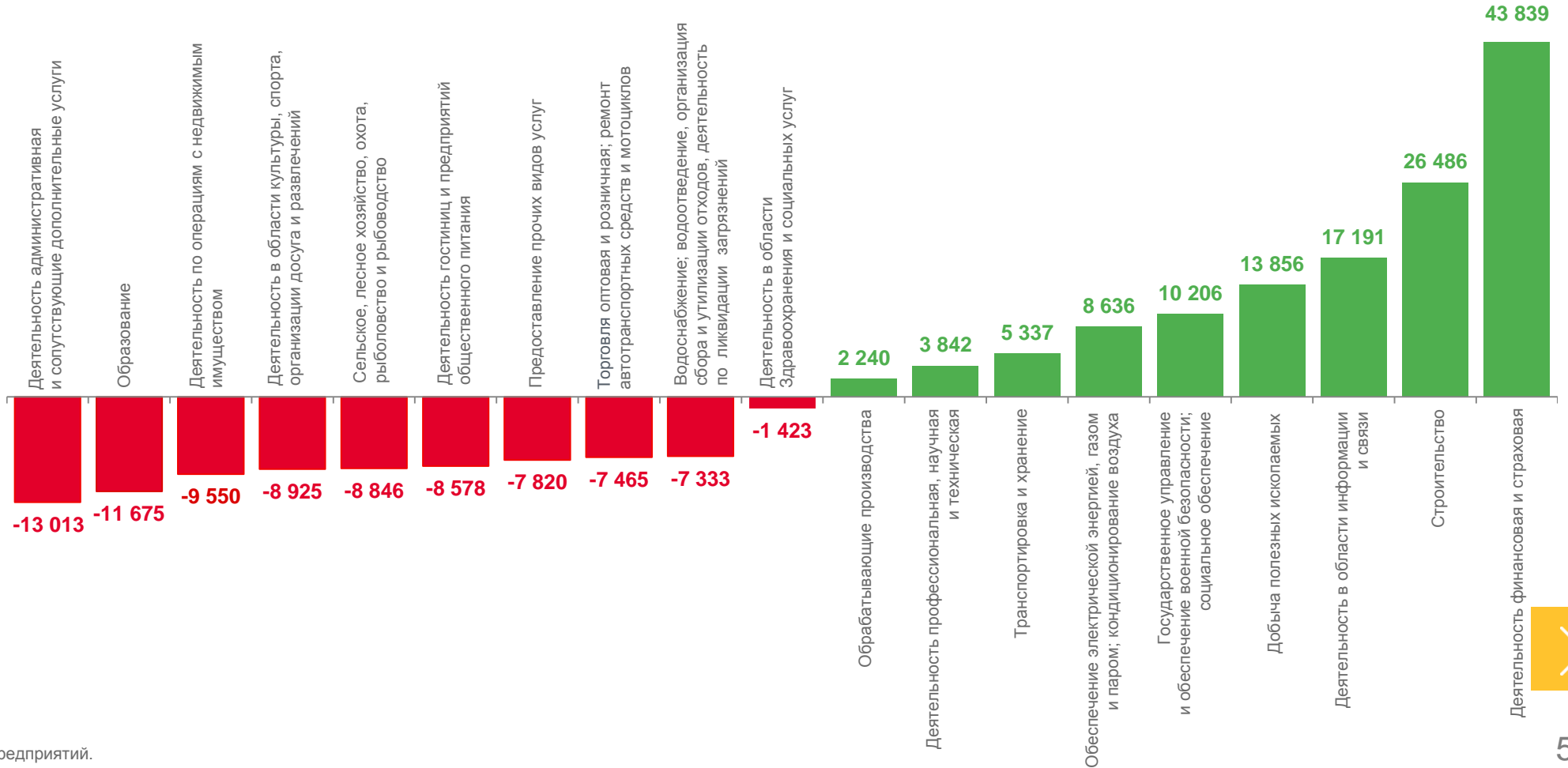
# ОТКЛОНЕНИЕ СРЕДНЕМЕСЯЧНОЙ ЗАРАБОТНОЙ ПЛАТЫ ОТ СРЕДНЕРЕСПУБЛИКАНСКОГО УРОВНЯ ЗА АПРЕЛЬ 2023 г. <sup>1)</sup>

рублей



**44 047**

Среднемесячная номинальная начисленная заработная плата



<sup>1)</sup> Данные приведены по полному кругу предприятий.





# ТЕМПЫ НОМИНАЛЬНОЙ, РЕАЛЬНОЙ ЗАРАБОТНОЙ ПЛАТЫ <sup>1)</sup> И ИНДЕКСА ПОТРЕБИТЕЛЬСКИХ ЦЕН ЗА АПРЕЛЬ 2023 г.

в % к предыдущему месяцу

**99,0**

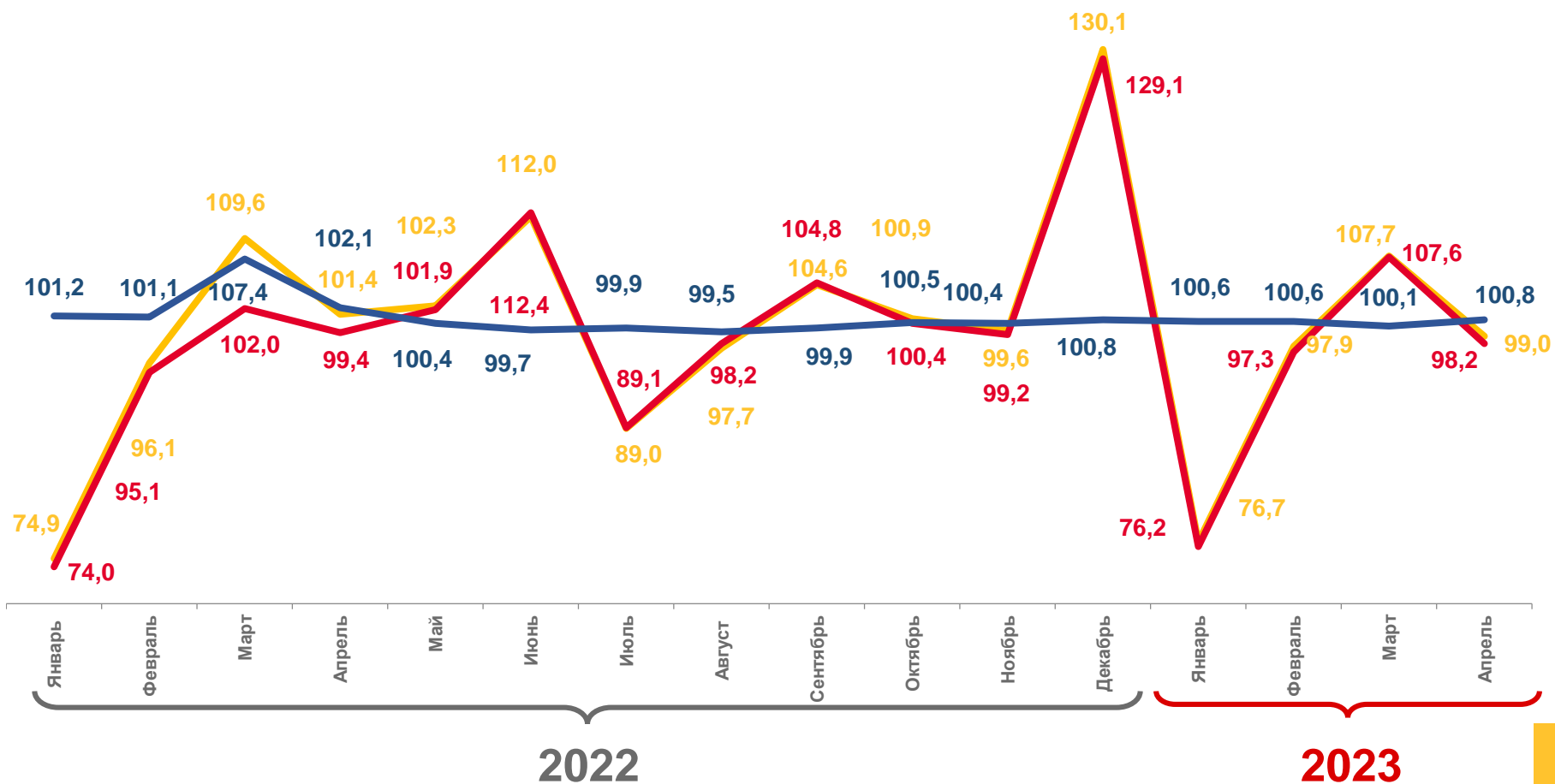
Темп номинальной заработной платы

**98,2**

Темп реальной заработной платы

**100,8**

Индекс потребительских цен



Темп номинальной заработной платы



Темп реальной заработной платы



Индекс потребительских цен

<sup>1)</sup> Данные приведены по полному кругу предприятий.





# ТЕМПЫ НОМИНАЛЬНОЙ, РЕАЛЬНОЙ ЗАРАБОТНОЙ ПЛАТЫ <sup>1)</sup> И ИНДЕКСА ПОТРЕБИТЕЛЬСКИХ ЦЕН ЗА АПРЕЛЬ 2023 г.

в % к соответствующему месяцу прошлого года

**110,6**

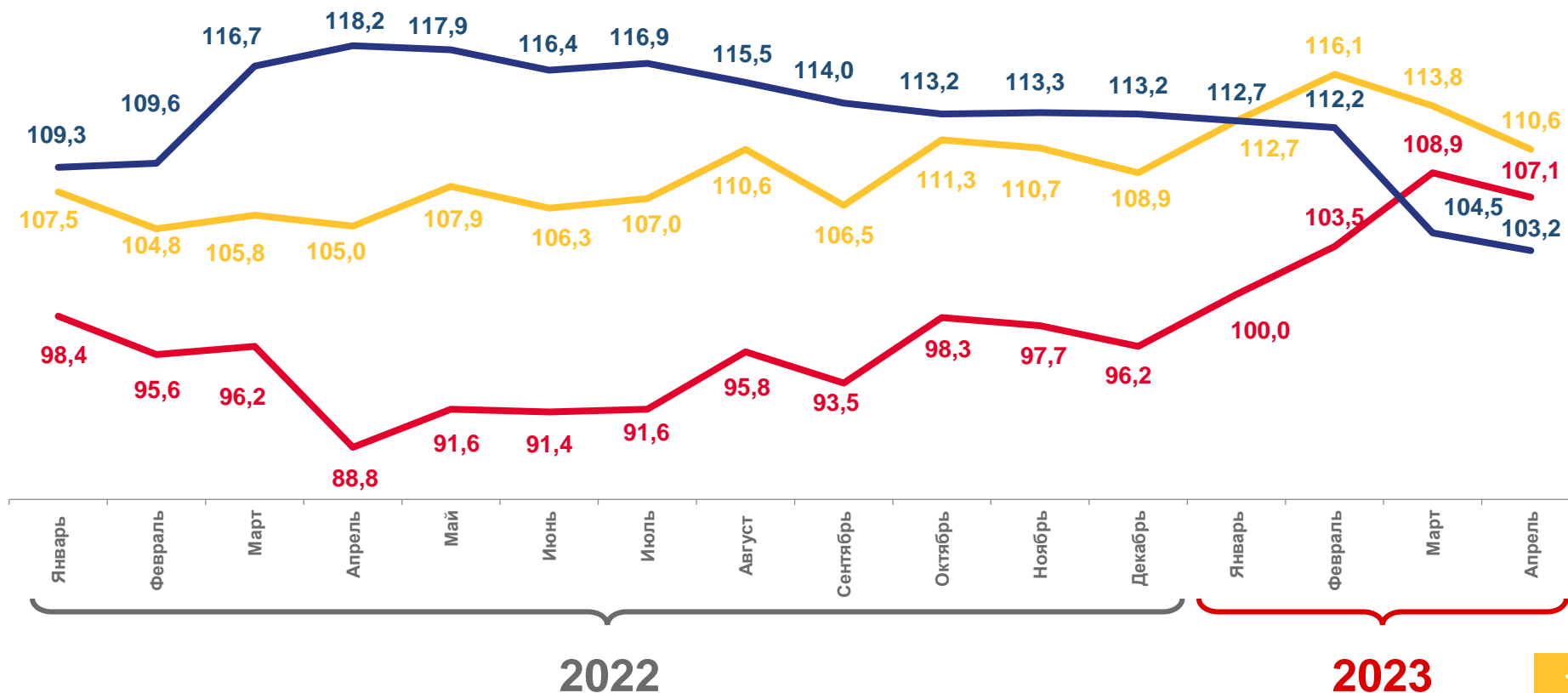
Темп номинальной заработной платы

**107,1**

Темп реальной заработной платы

**103,2**

Индекс потребительских цен



Темп номинальной заработной платы

Темп реальной заработной платы

Индекс потребительских цен

<sup>1)</sup> Данные приведены по полному кругу предприятий.





# СРЕДНЕМЕСЯЧНАЯ ЗАРАБОТНАЯ ПЛАТА ПО МУНИЦИПАЛЬНЫМ ОБРАЗОВАНИЯМ ЗА АПРЕЛЬ 2023 г. <sup>1)</sup>

рублей

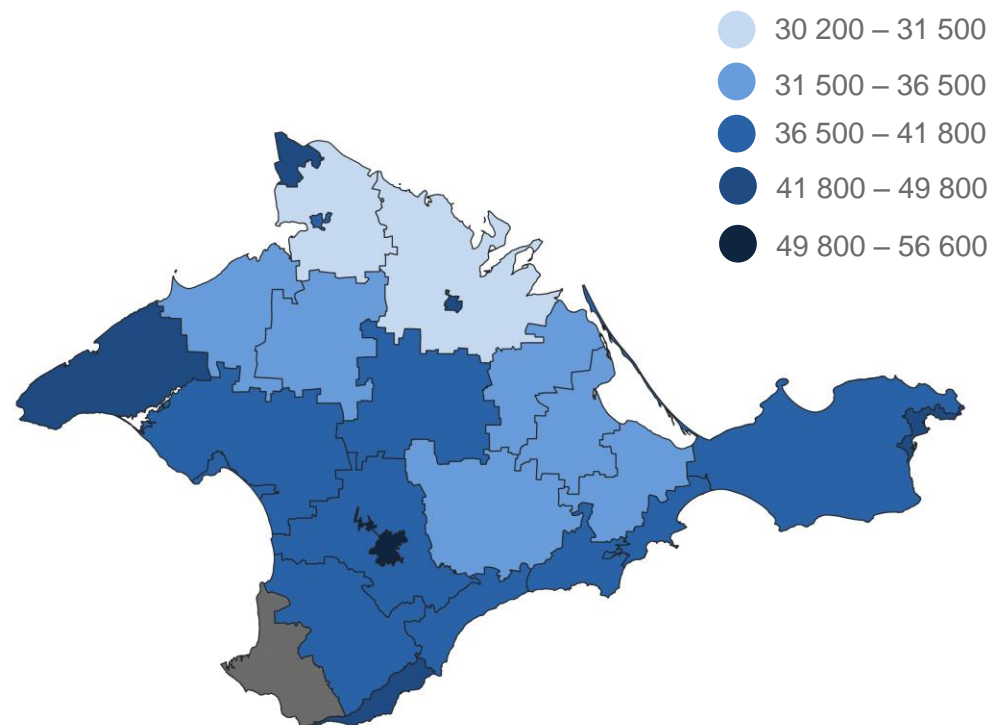
## 46 707

Среднемесячная заработная плата по организациям,  
без субъектов малого предпринимательства

### Уровень наибольшей и наименьшей заработной платы



### Республика Крым



<sup>1)</sup> Данные приведены по организациям без субъектов малого предпринимательства.





# СРЕДНЕМЕСЯЧНАЯ НОМИНАЛЬНАЯ НАЧИСЛЕННАЯ ЗАРАБОТНАЯ ПЛАТА ПО ЮЖНОМУ ФЕДЕРАЛЬНОМУ ОКРУГУ

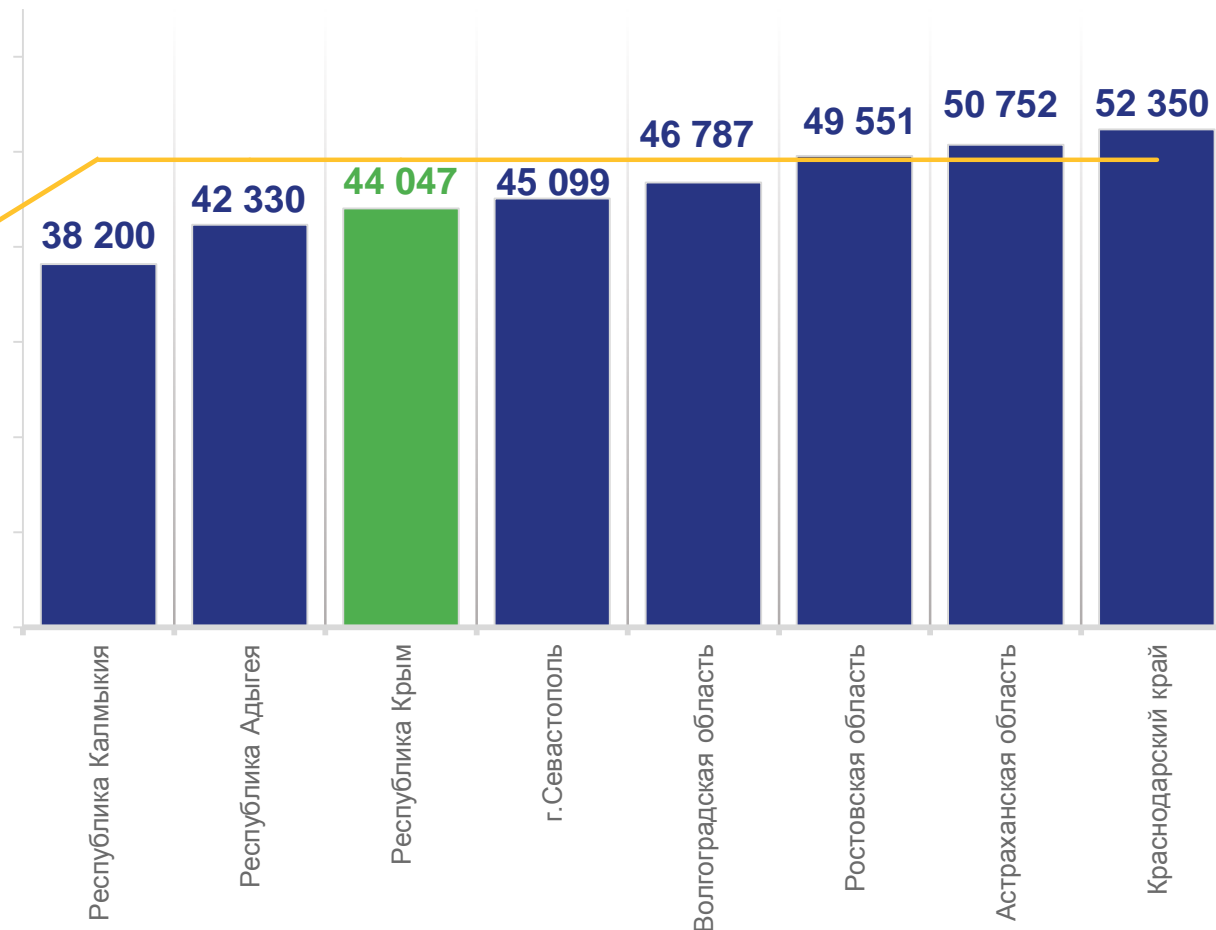
апрель 2023 г. <sup>1)</sup>, рублей

**49 177**

Среднемесячная номинальная начисленная заработная плата по ЮФО

**71 204**

Среднемесячная номинальная начисленная заработная плата по Российской Федерации



<sup>1)</sup> Данные приведены по полному кругу предприятий.





# ПРОСРОЧЕННАЯ ЗАДОЛЖЕННОСТЬ ПО ЗАРАБОТНОЙ ПЛАТЕ <sup>1)</sup>

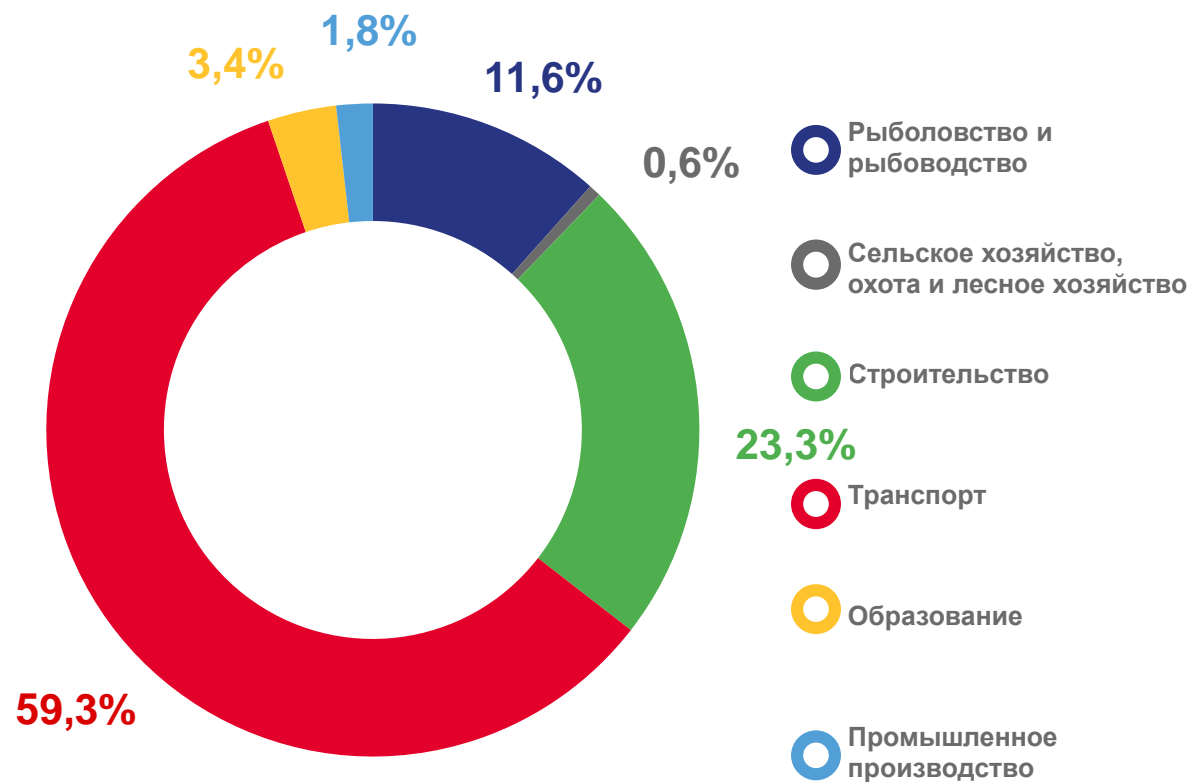
на 1 июня 2023 года

**23 539** тыс. рублей

**- 36,3%** к предыдущему месяцу

**537,8%**

просроченная задолженность по заработной плате в % к фонду заработной платы организаций, имеющих задолженность



<sup>1)</sup> Данные приведены по организациям без субъектов малого предпринимательства, по обследуемым видам деятельности.





# ДИНАМИКА СУММЫ ПРОСРОЧЕННОЙ ЗАДОЛЖЕННОСТИ ЗАРАБОТНОЙ ПЛАТЫ РАБОТНИКОВ ПО РЕСПУБЛИКЕ КРЫМ <sup>1)</sup>

тысяч рублей

На 1 июня 2023 г.

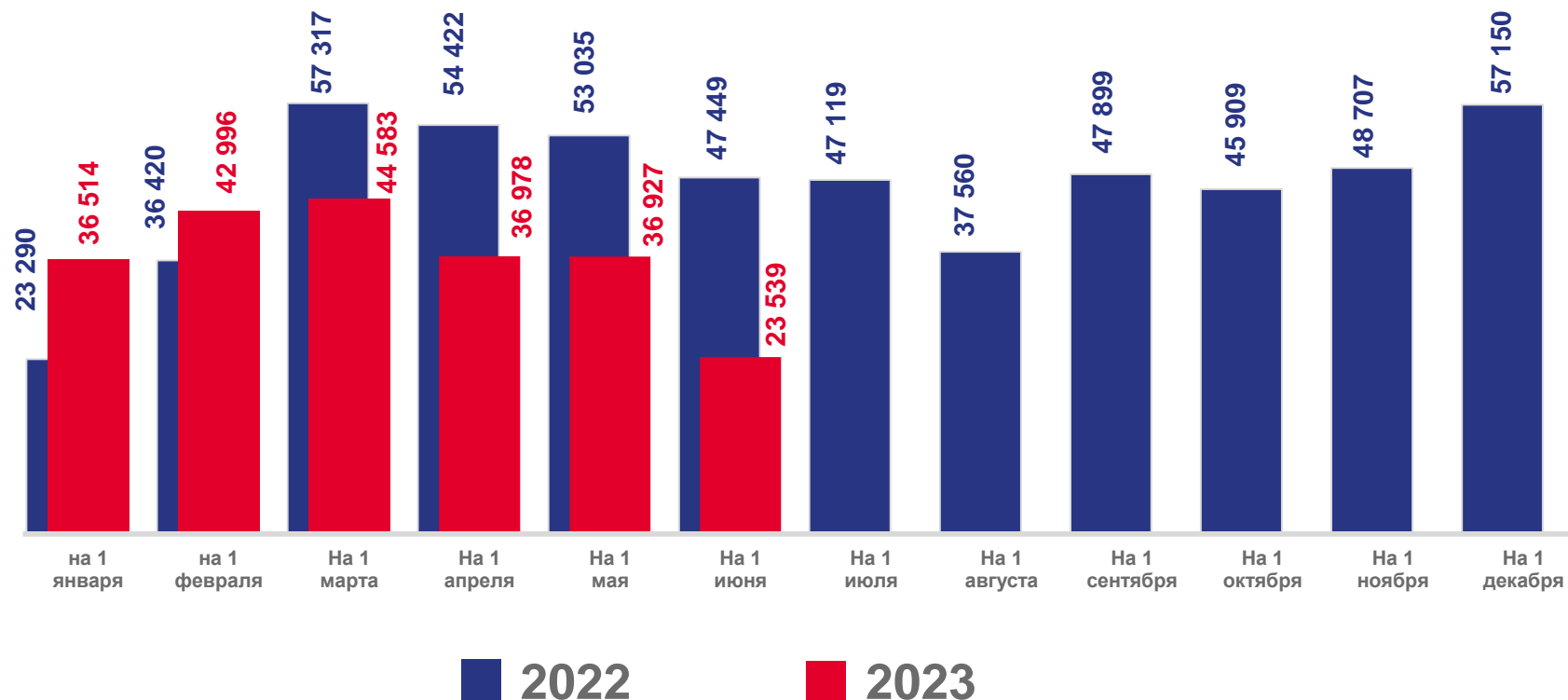
**113** человека

Численность работников, перед которыми имеется просроченная задолженность по заработной плате

На 1 июня 2023 г.

**208,3** тыс. руб.

Просроченная задолженность по заработной плате в среднем на 1 работника



<sup>1)</sup> Данные приведены по организациям, без субъектов малого предпринимательства, по обследуемым видам деятельности.



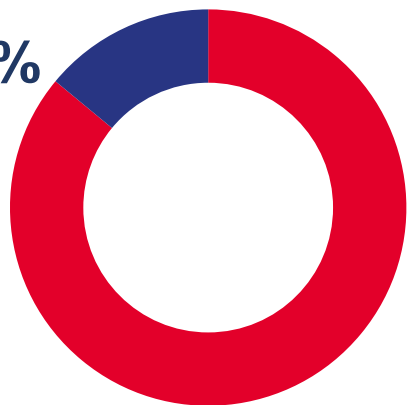


# СРЕДНЕСПИСОЧНАЯ ЧИСЛЕННОСТЬ РАБОТНИКОВ ЗА АПРЕЛЬ 2023 г. <sup>1)</sup>

# 405,1

Среднесписочная численность работников по полному кругу организации, тыс. человек

14,0%



86,0%

- Организации без субъектов малого предпринимательства с численностью больше 15 человек
- Субъекты малого предпринимательства и некоммерческие организации с численностью меньше 15 человек



<sup>1)</sup> Данные приведены по полному кругу организаций.

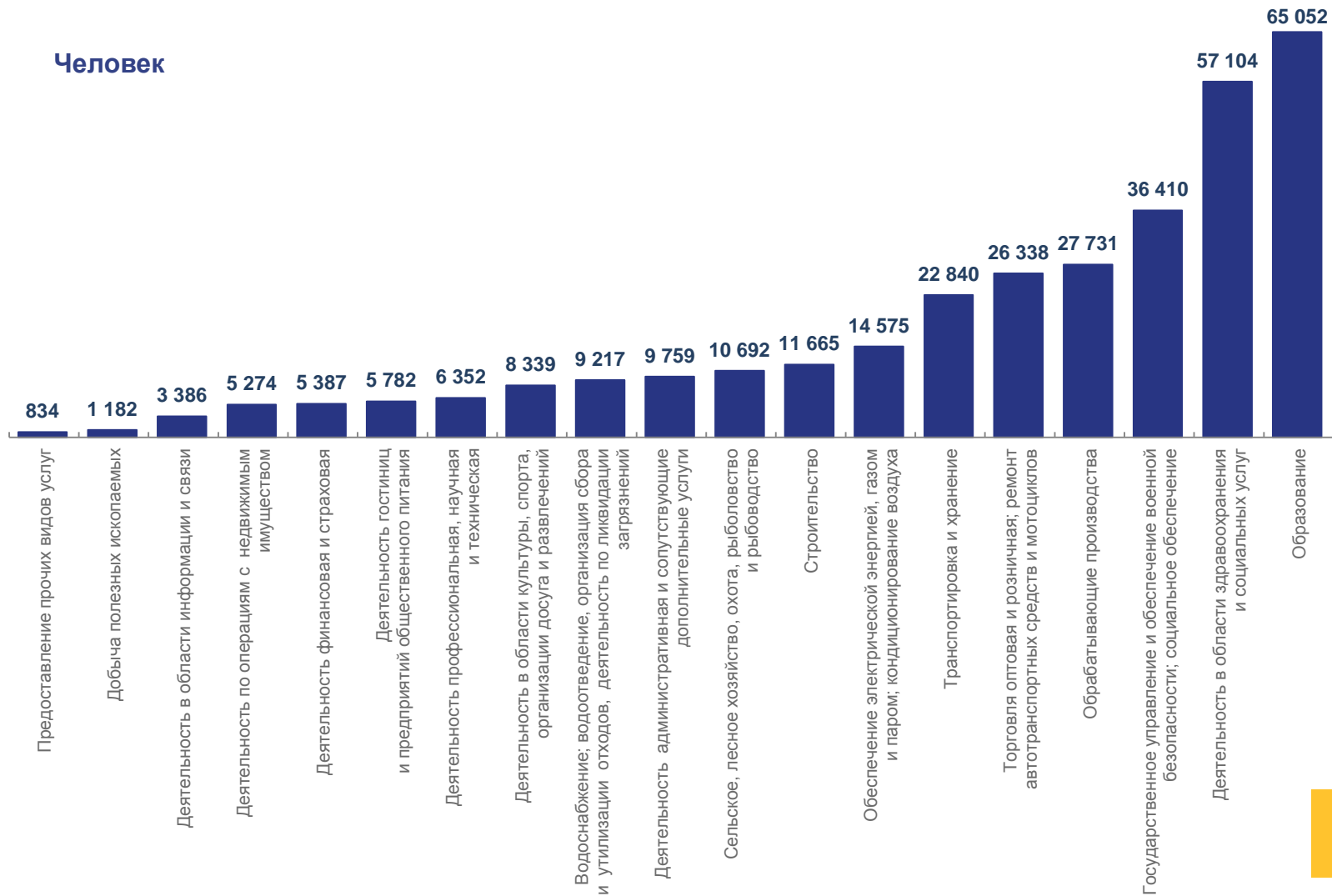


# ЧИСЛО ЗАМЕЩЕННЫХ РАБОЧИХ МЕСТ ЗА АПРЕЛЬ 2023 г.<sup>1)</sup>

# 327,9

Человек

Число замещённых рабочих мест, тыс. человек



<sup>1)</sup> Данные приведены по организациям без субъектов малого предпринимательства.





# ЧИСЛО ЗАМЕЩЕННЫХ РАБОЧИХ МЕСТ ПО МУНИЦИПАЛЬНЫМ ОБРАЗОВАНИЯМ ЗА АПРЕЛЬ 2023 Г.<sup>1)</sup>

Тыс. человек

**319,1**

Среднесписочная численность работников,  
тыс. человек

**4,6**

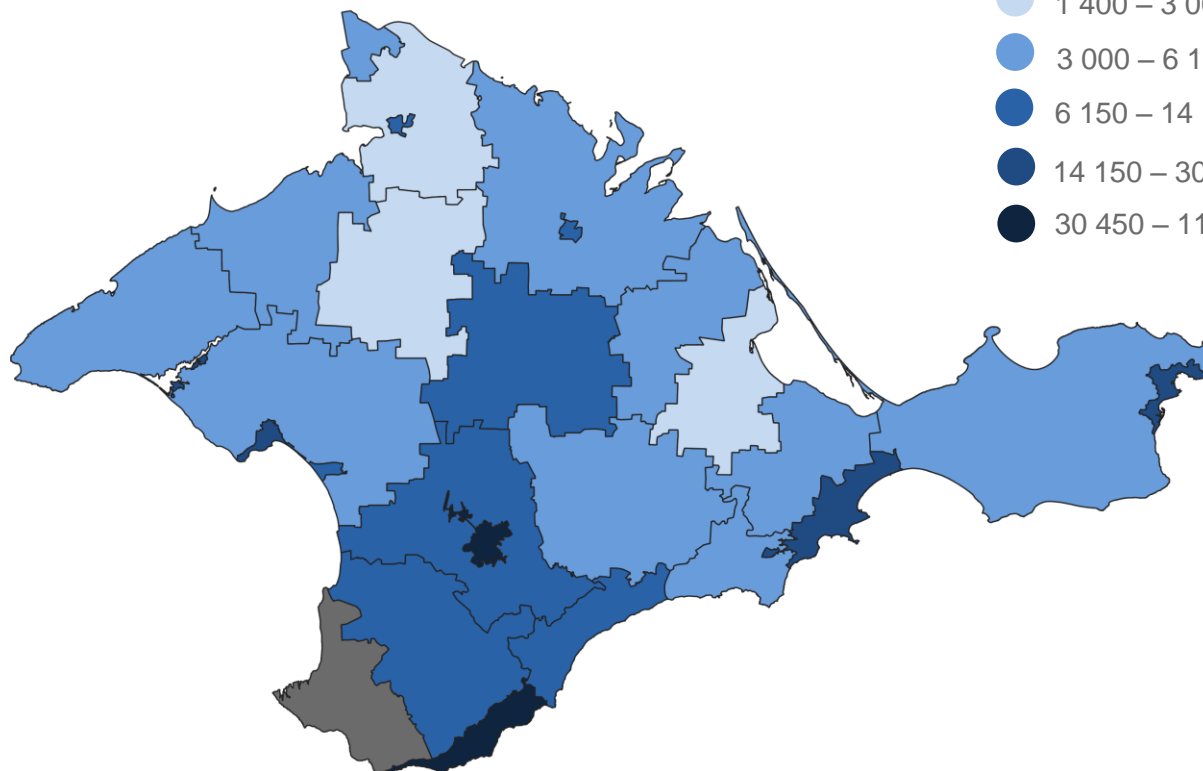
Численность внешних совместителей

**4,1**

Численность работающих по договорам  
гражданско-правового характера

Человек

Республика Крым



<sup>1)</sup> Данные приведены по организациям без субъектов малого предпринимательства.

